

Introduction Wordpress 3

Annotations in the image:

- Blue box: `kmblog.rmutp.ac.th` (points to the main content area)
- Blue box: `student.rmutp.ac.th` (points to the sidebar area)

Footer: สำนักวิทยบริการและเทคโนโลยีสารสนเทศ

Introduction WWW

- **Keywords**
 - Domain
 - URL
 - Web Server
 - Database Server
 - FTP
 - PHP
 - MySQL
 - Client

Footer: สำนักวิทยบริการและเทคโนโลยีสารสนเทศ

Introduction Appserv

- **AppServ 2.5.10**
 - Apache 2.2.8
 - PHP 5.2.6
 - MySQL 5.0.51b
 - phpMyAdmin-2.10.3

<http://www.appservnetwork.com>

Footer: สำนักวิทยบริการและเทคโนโลยีสารสนเทศ

Install Appserv

1. Welcome to the AppServ 2.5.10 Setup Wizard

2. Apache HTTP Service Information

3. MySQL Server Configuration

Finish...

สำนักวิทยบริการและเทคโนโลยีสารสนเทศ

Introduction phpmyadmin

- phpMyAdmin 2.10.3
 - Database management
 - MySQL

MySQL

phpMyAdmin - 2.10.3

สำนักวิทยบริการและเทคโนโลยีสารสนเทศ

Install Wordpress on localhost

- Step By Step
 - Create Database 1
 - Extract File wordpress.zip 2
 - Installation & Config 3
 - Test web-site

Success!!!

WordPress

Username

Password

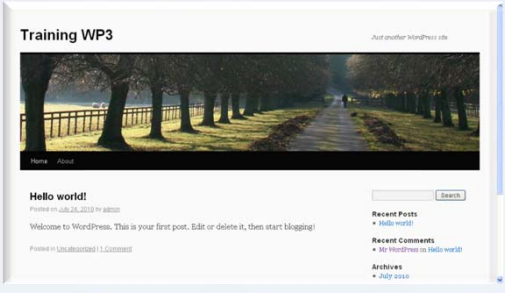
Remember Me Log in

Lost your password?

สำนักวิทยบริการและเทคโนโลยีสารสนเทศ

First web-site power by Wordpress

After Install Wordpress 3 Success.



สำนักวิทยบริการและเทคโนโลยีสารสนเทศ

Webserver & Localhost

	Uhost	Localhost
OS	Linux	GuestOS (Windows)
File Access	FTP	Copy and Paste
Database Access	phpMyAdmin	phpMyAdmin
Permission	Yes	No
Storage	150 MB	GuestOS
Capability	High	Low
Domain	uhost.rmutp.ac.th/xxx	localhost
Published	Public	Private

สำนักวิทยบริการและเทคโนโลยีสารสนเทศ

uhost.rmutp.ac.th



<http://uhost.rmutp.ac.th>

- **Activate uhost**
- **RMUTP Passport**
- **Activate uhost**
- **Finish**

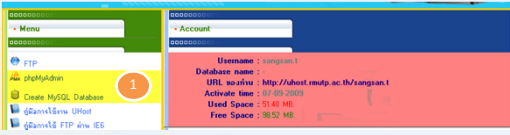
<http://dc.rmutp.ac.th>



สำนักวิทยบริการและเทคโนโลยีสารสนเทศ

Install Wordpress on uhost

- **Step By Step**
 - Create Database **1**
 - Upload File wordpress **2**
 - Installation & Config **3**
 - Test web-site

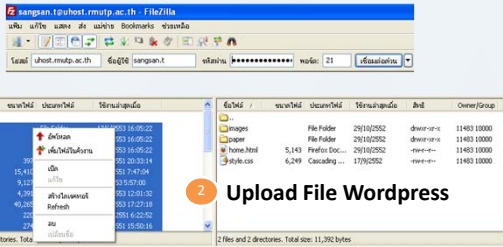


Account information: Username: sangsan.t, Database name: , URL: http://uhost.rmutp.ac.th/sangsan.t, Activate time: 07/05/2014, Used Space: 31.64 MB, Free Space: 88.52 MB.

สำนักงานวิทยบริการและเทคโนโลยีสารสนเทศ

Introduction Filezilla

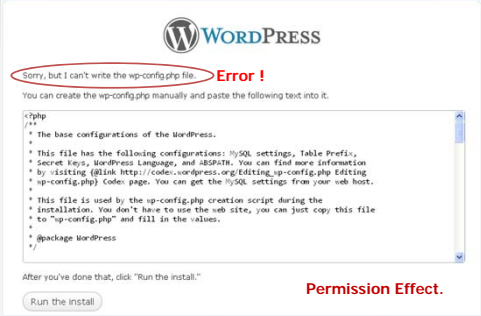
- **Filezilla 3.3.3**
 - FTP Client Software



Upload File Wordpress

สำนักงานวิทยบริการและเทคโนโลยีสารสนเทศ

Install Wordpress on uhost



WordPress Error!

You can create the wp-config.php manually and paste the following text into it.

```

<?php
/**
 * The base configurations of the WordPress.
 * This file has the following configurations: MySQL settings, Table Prefix,
 * Secret keys, WordPress Language, and ABSPATH. You can find more information
 * by visiting the link http://code.wordpress.org/editing_wp-config.php Editing
 * wp-config.php) code page. You can get the MySQL settings from your web host.
 *
 * This file is used by the wp-config.php creation script during the
 * installation. You don't have to use the web site, you can just copy this file
 * to "wp-config.php" and fill in the values.
 *
 * @package WordPress
 */

```

After you've done that, click "Run the install."

Permission Effect.

Run the install

สำนักงานวิทยบริการและเทคโนโลยีสารสนเทศ

Using Wordpress (General Settings)

Meta

- Log In
- WordPress RSS
- Comments RSS
- WordPress.org

Dashboard

Right Now

Content

- 1 Post
- 1 Page
- 1 Category
- 0 Tags

Discussion

- 1 Comment
- 1 Approved
- 0 Pending
- 0 Spam

Theme Twenty Ten with 6 Widgets

You are using WordPress 3.8.

General Settings

Settings

Site Title: Training WP3

Tagline: Just another WordPress site about.

WordPress address (URL): http://localhost.rmutp.ac.th/sangsan.t

Site address (URL): http://localhost.rmutp.ac.th/sangsan.t
site homepage to be different from the directory v.c

สำนักวิทยบริการและเทคโนโลยีสารสนเทศ

Using Wordpress (Permalink Settings)

- Select permalink type
- Save
- Copy .htaccess
- Upload .htaccess

Common settings

- Default
- Day and name
- Month and name
- Numeric
- Custom Structure

Tip ?

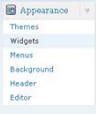
สำนักวิทยบริการและเทคโนโลยีสารสนเทศ

Using Wordpress (Media Settings)

- Media Settings
 - Create Folder uploads (wp-content/uploads)
 - Change Permission uploads to 777

สำนักวิทยบริการและเทคโนโลยีสารสนเทศ

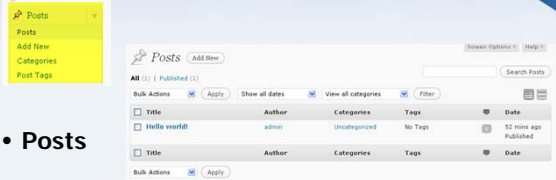
Using Wordpress (Appearance)



- Wordpress – Layout
- Themes
- Widgets
- Menus
- Background
- Header

สำนักวิทยบริการและเทคโนโลยีสารสนเทศ

Using Wordpress (Post)



- Posts
- Categories
- Tags

สำนักวิทยบริการและเทคโนโลยีสารสนเทศ

Using Wordpress (Post)

Simple Content

- Paragraph
 - New Line (Shift+Enter)
 - New Paragraph (Enter)
- Featured Image

*** Sample Content > post1**

สำนักวิทยบริการและเทคโนโลยีสารสนเทศ

Using Wordpress (Post)

Heading, Listing, Upload PDF File

- Heading
- Paragraph
- Ordered List
- Upload PDF File and Link it

*** Sample Content > post2**

สำนักวิทยบริการและเทคโนโลยีสารสนเทศ

Using Wordpress (Post)

Image Gallery, blockquote

- Upload Images
- Image Alternate Text (alt="My Home")
- Wordpress Gallery (v3.0+)
- Blockquote

*** Sample Content > post3**

สำนักวิทยบริการและเทคโนโลยีสารสนเทศ

Using Wordpress (Post)

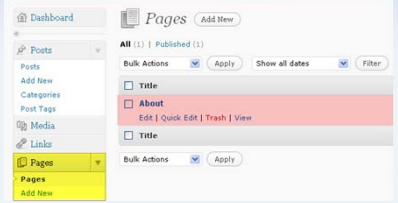
Embed Video, Long Content

- Insert Embed Media (WMV)
 - Video from <http://mmd.rmutp.ac.th>
- More Tag

*** Sample Content > post4**

สำนักวิทยบริการและเทคโนโลยีสารสนเทศ

Using Wordpress (Page)



- Add page
- Delete page

สำนักวิทยบริการและเทคโนโลยีสารสนเทศ

Using Wordpress (Page)

Resize, Crop Image with Wordpress

- Simple Insert Image
- Edit Image with Wordpress
 - Resize
 - Crop

* Sample Content > page1

สำนักวิทยบริการและเทคโนโลยีสารสนเทศ

Using Wordpress (Page)

Table

- Copy/Paste Table from MS Word
- Table Style
- Table Head, Foot


http://www.w3schools.com/tags/tag_thead.asp

* Sample Content > page2

สำนักวิทยบริการและเทคโนโลยีสารสนเทศ

Using Wordpress (Plugin)

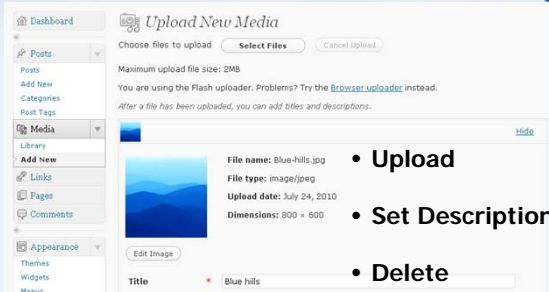
- Plugin
 - Search Plugin
 - Install & Delete
 - Activate & Deactivate



WordPress Plugins interface showing a list of installed plugins. The list includes Akismet (Version 2.3.0) and Hello Dolly (Version 1.5.1). Each plugin entry has options to activate or delete it.

สำนักวิทยบริการและเทคโนโลยีสารสนเทศ

Using Wordpress (Media)




WordPress Media upload interface. A file named 'blue-hills.jpg' is being uploaded. The interface shows the file name, type (image/jpeg), upload date (July 24, 2010), and dimensions (800 x 600). There is a 'Title' field with the value 'Blue hills'.

- Upload
- Set Description
- Delete

สำนักวิทยบริการและเทคโนโลยีสารสนเทศ

Using Wordpress (Links)



WordPress Links page showing a list of links. The table has columns for Name, URL, and Categories. The links listed are Documentation, Plugins, Suggest Ideas, and Support Forum.

Name	URL	Categories
Documentation	codex.wordpress.org	Blogroll
Plugins	wordpress.org/extend/plugins	Blogroll
Suggest Ideas	wordpress.org/extend/ideas	Blogroll
Support Forum	wordpress.org/support	Blogroll

- Link
- Link Categories

สำนักวิทยบริการและเทคโนโลยีสารสนเทศ

Using Wordpress (Appearance-Menus)

- **Menus**
 - Auto Navi-Menu
 - Create Navi-Menu
 - Create Custom-Menu

สำนักวิทยบริการและเทคโนโลยีสารสนเทศ

Using Wordpress (Users)

- **Users**
 - Role
 - Add & Delete

สำนักวิทยบริการและเทคโนโลยีสารสนเทศ

Q & A
